



**NOTRE GRAND DÉBAT**  
**B. CAZENEUVE / É. PHILIPPE**  
Réinventer la démocratie



# LA CROIX

**La vraie place  
de la France  
dans le monde**

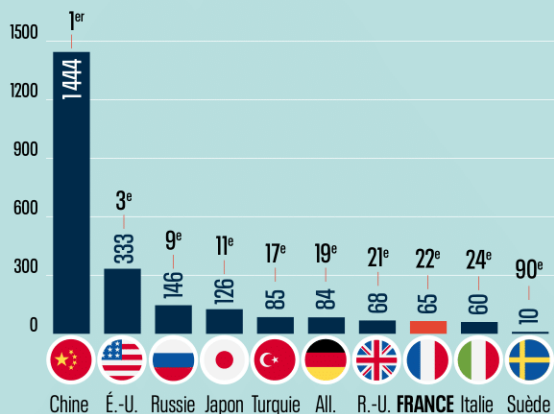


**20 chiffres pour sortir des idées reçues**

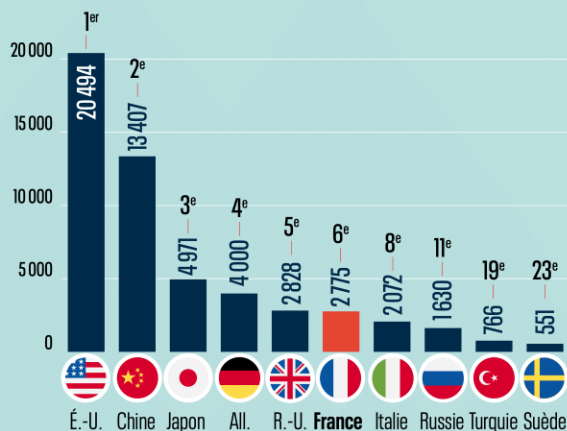
*Rencontrer / Explorer / S'inspirer / Ralentir*



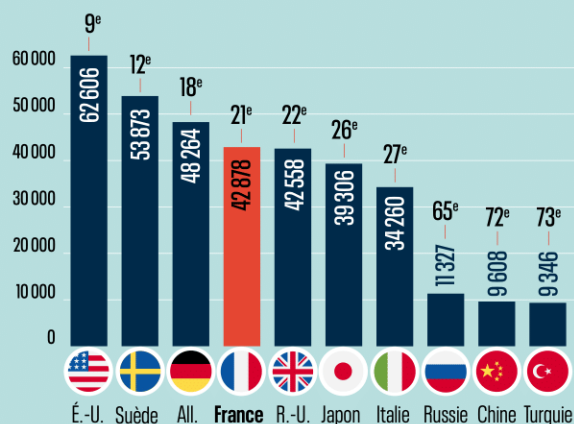
# QUELQUES REPÈRES POUR DÉBUTER



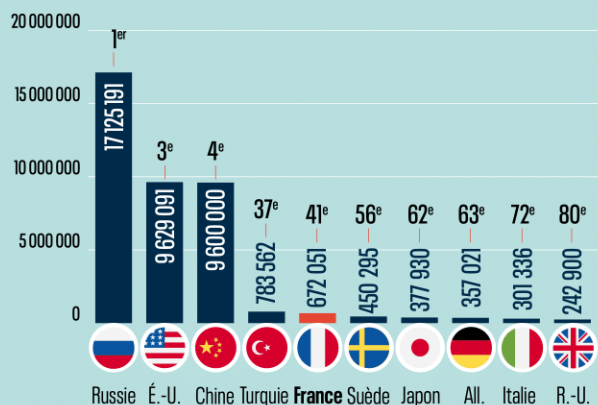
**22<sup>e</sup>** POPULATION, EN MILLIONS D'HABITANTS



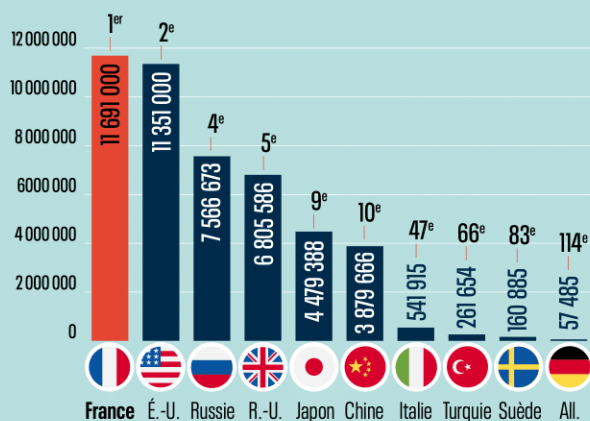
**6<sup>e</sup>** PIB, EN MILLIARDS DE DOLLARS (FMI 2018)



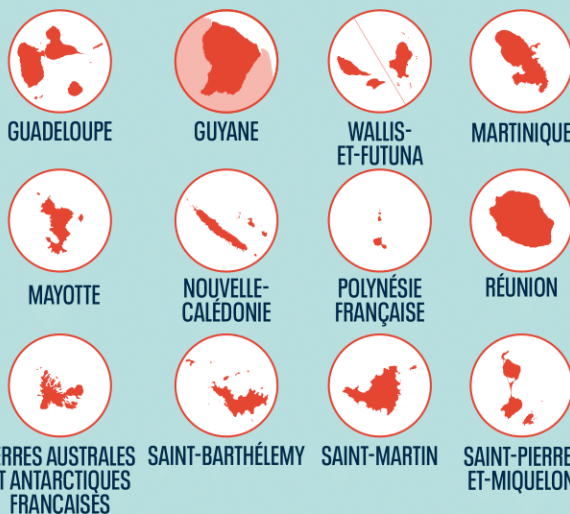
**21<sup>e</sup>** PIB PAR HABITANT, EN DOLLARS (FMI 2018)



**41<sup>e</sup>** SUPERFICIE, EN KM<sup>2</sup>



**1<sup>er</sup>** ZONE MARITIME EXCLUSIVE, EN KM<sup>2</sup>




# LE BONHEUR DES UNS...

## 26<sup>e</sup> pays pour le développement humain

La France est un pays riche, dans lequel une large partie de la population a accès aux services de base (santé, éducation). Elle arrive au 26<sup>e</sup> rang en matière de développement humain. L'indice de développement humain (IDH)\* tente de donner une image globale du niveau de développement de chaque pays, en mesurant le niveau de richesse, l'espérance de vie et le niveau d'éducation. Entre 2010 et 2019, l'IDH de la France a progressé de 0,28 % par an. Moins que l'Espagne (0,4 %) ou l'Irlande (0,65 %) mais bien plus que des pays en recul comme le Liban (-0,32 %, 92<sup>e</sup>) ou le Venezuela (-0,69 %, 113<sup>e</sup>).

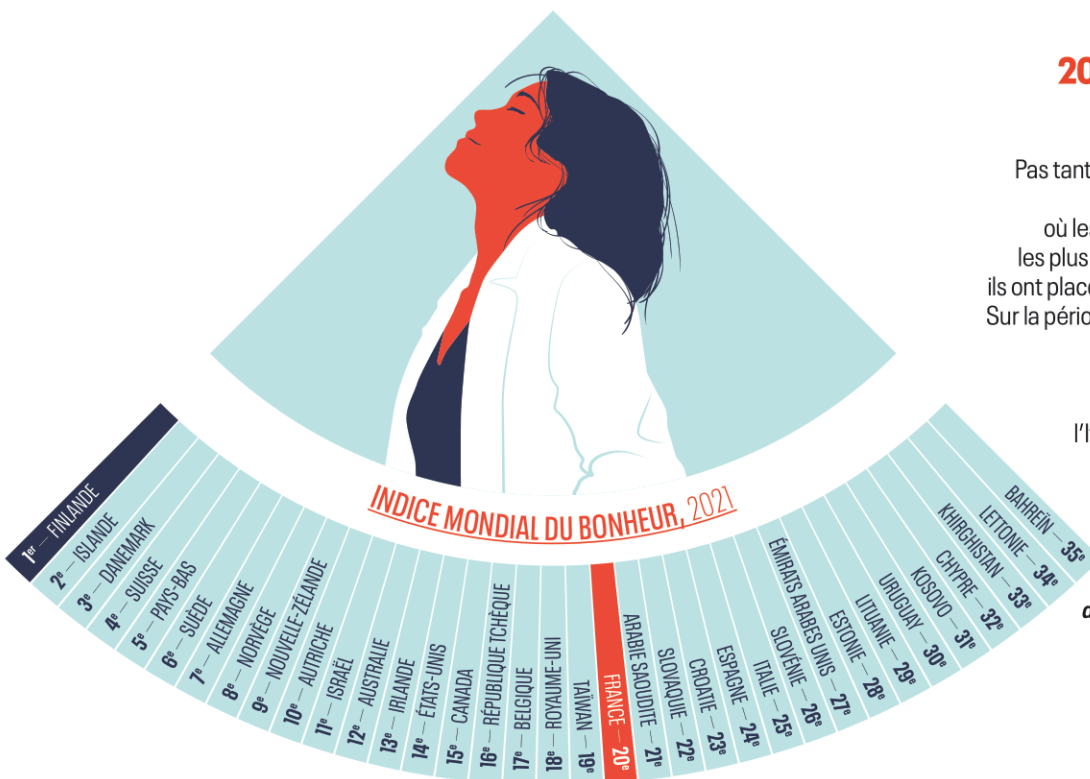
\* L'IDH a été créé en 1990 par le Programme des Nations unies pour le développement (Pnud).



## 20<sup>e</sup> pays où les citoyens sont les plus heureux

Malheureux les Français ? Pas tant que ça... Interrogés par l'institut de sondage Gallup\* pour savoir où les citoyens se perçoivent comme les plus heureux tout au long de leur vie, ils ont placé la France au 20<sup>e</sup> rang en 2020. Sur la période 2018-2020, la perception de leur bonheur s'est plutôt améliorée en gagnant 11 places en 6 ans. Comme l'Italie (+22), l'Espagne (+10) ou la Grande-Bretagne (+6), et à l'inverse des États-Unis (-6).

\* Le Rapport mondial sur le bonheur a été lancé en 2012 par l'ONU, à la suite d'une demande du Bhoutan, qui souhaitait que le bonheur soit davantage pris en compte dans la mesure du développement. Les citoyens de 149 pays évaluent, sur une échelle de 1 à 10, la façon dont ils perçoivent leur situation.





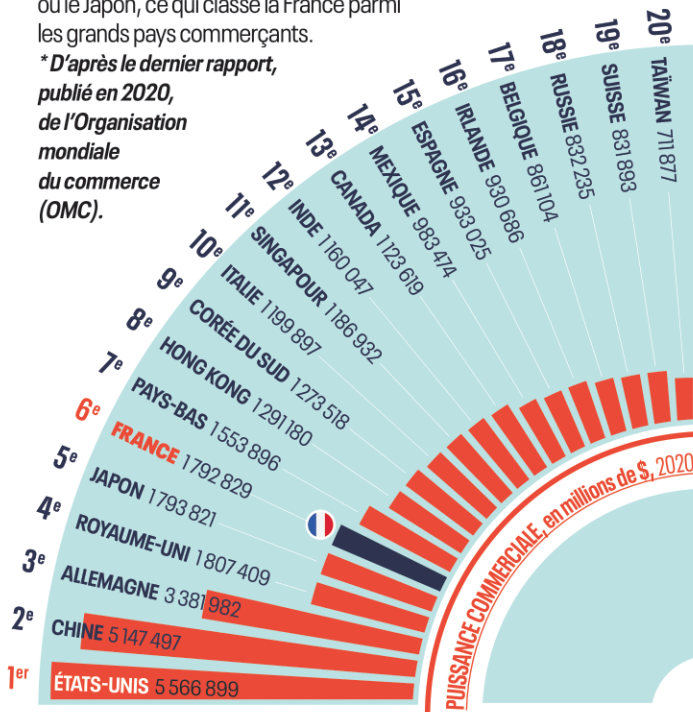
# CÔTÉ BUSINESS

## 6<sup>e</sup> puissance commerciale

Avec un cumul d'exportations et d'importations de près de 1 800 milliards de dollars\*, la France est très intégrée dans la mondialisation.

Très loin derrière les États-Unis et la Chine, mais au coude à coude avec le Royaume-Uni ou le Japon, ce qui classe la France parmi les grands pays commerçants.

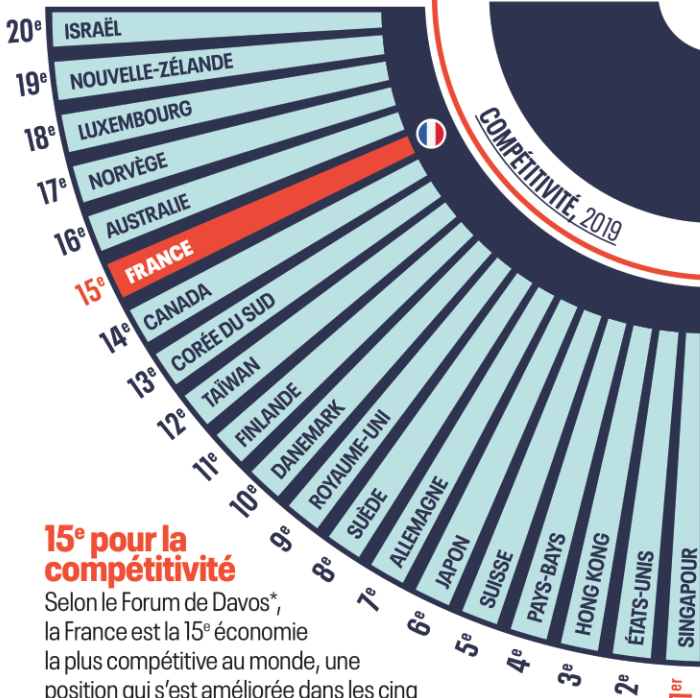
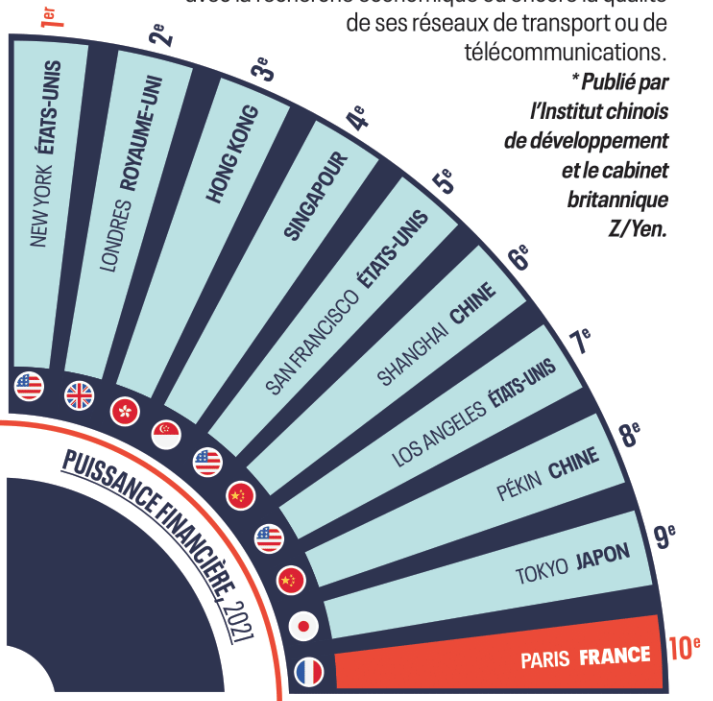
\* D'après le dernier rapport, publié en 2020, de l'Organisation mondiale du commerce (OMC).



## Paris, 10<sup>e</sup> place financière mondiale

La place de Paris est classée 10<sup>e</sup> centre financier le plus attractif au monde selon le Global Financial Centres Index\*. Derrière New York, Londres et Hong Kong (mais devant Francfort ou Amsterdam), Paris est distingué pour la faculté à recruter des talents, ses liens avec la recherche économique ou encore la qualité de ses réseaux de transport ou de télécommunications.

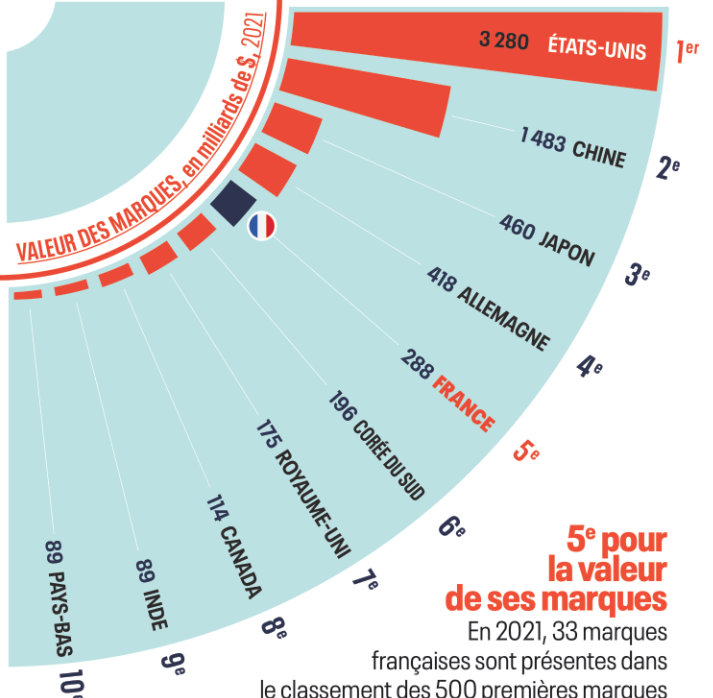
\* Publié par l'Institut chinois de développement et le cabinet britannique Z/Yen.



## 15<sup>e</sup> pour la compétitivité

Selon le Forum de Davos\*, la France est la 15<sup>e</sup> économie la plus compétitive au monde, une position qui s'est améliorée dans les cinq dernières années. Ses points forts : les infrastructures de transport, l'accès à l'électricité ou à Internet, son système de santé, la qualité de ses instituts de recherche. Le Forum de Davos regrette en revanche la faible mobilité des salariés, la qualité du dialogue avec les syndicats, la difficulté à licencier et les charges sociales.

\* Qui publie chaque année le « Rapport sur la compétitivité mondiale », basé sur l'étude de 103 critères.




## 5<sup>e</sup> pour la valeur de ses marques

En 2021, 33 marques françaises sont présentes dans le classement des 500 premières marques mondiales\*, dominé en nombre par les marques américaines (197) et chinoises (84), qui génèrent aussi le plus de valeur financière.

Sans surprise, le haut du classement est tristé par les géants du numérique, tandis que la France se maintient surtout dans le domaine du luxe.

\* Classement réalisé par le cabinet spécialisé Brand Finance.

# RÉPARTITION DES RICHESSES



## 39<sup>e</sup> pays le plus égalitaire

La France corrige plutôt bien les inégalités, à en croire la Banque mondiale. Pour réaliser ce classement, l'organisme utilise le coefficient de Gini, un calcul qui mesure les inégalités de revenus au sein de la population d'un pays et comment se répartissent les

richesses entre les plus riches et les plus pauvres. Dans ce graphique, nous avons comparé les grandes nations réunies au sein de l'OCDE, de l'UE et du G20\*, en y intégrant d'autres grands pays du monde aux économies et conditions de vie moins comparables aux nôtres.

*\*L'Organisation de coopération et de développement économique (OCDE) compte 38 pays membres, l'Union européenne (UE) regroupe 27 pays et le G20 (drapeaux sur l'infographie) est composé de 19 des économies les plus développées, plus l'UE.*

# ARMÉE, VISAS ET MÉDAILLES

## 8<sup>e</sup> au monde pour les dépenses militaires

La France est en 2020 le pays ayant le huitième budget militaire au monde\*. Les États-Unis sont premiers, loin devant tous les autres pays de la planète. La Chine

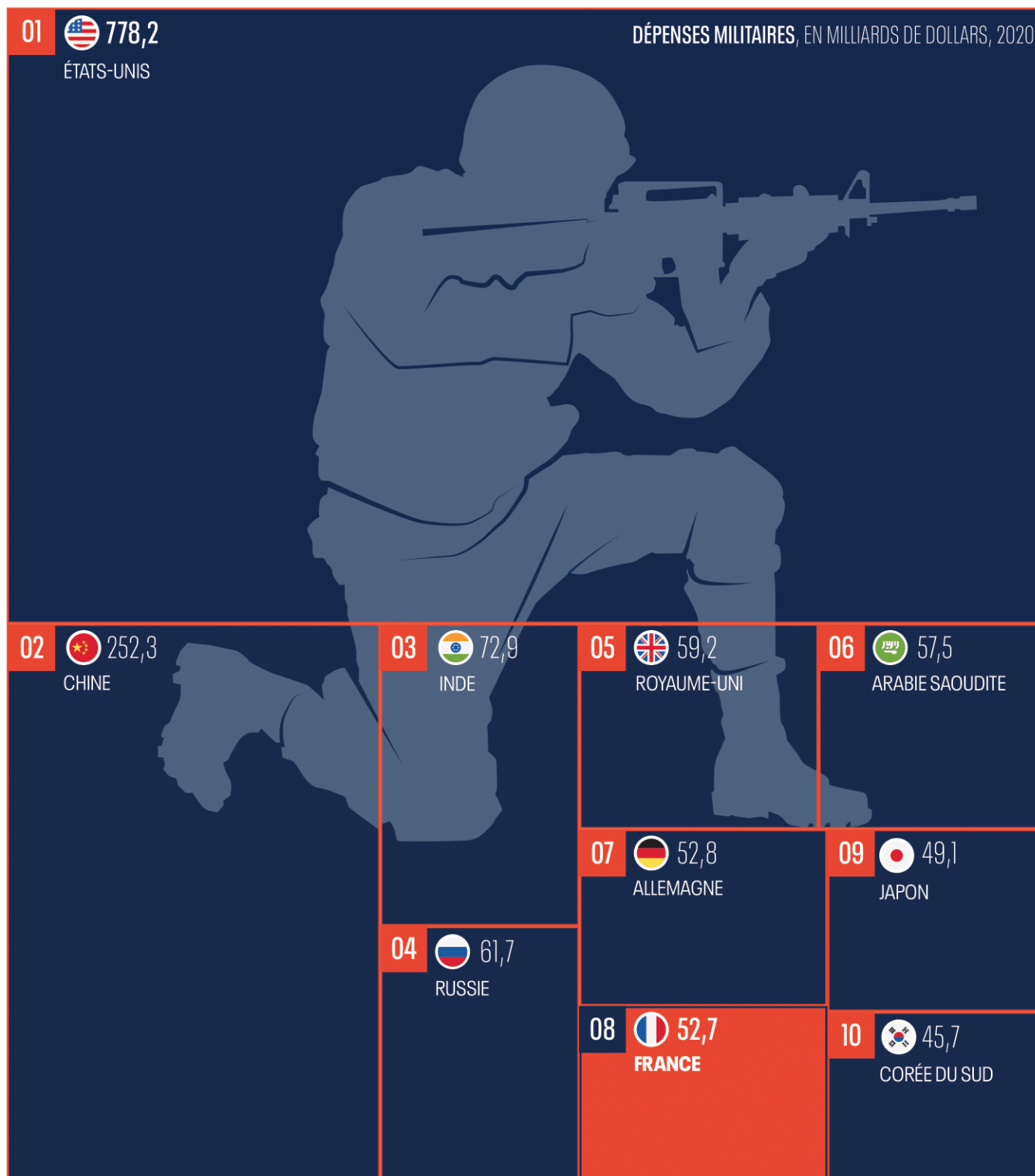
ne cesse également d'investir et se trouve aussi très au-dessus du reste du monde.

Les autres grands puissances (Inde, Russie, Royaume-Uni, Allemagne, Arabie Saoudite, Japon, Corée du Sud...) se situent

au coude à coude avec la France, dont les

investissements dans le secteur restent stables. Avec ses industries de défense et l'arme nucléaire, la France peut défendre sa souveraineté.

\* *Rapport du Sipri, l'Institut international de recherche sur la paix de Stockholm.*





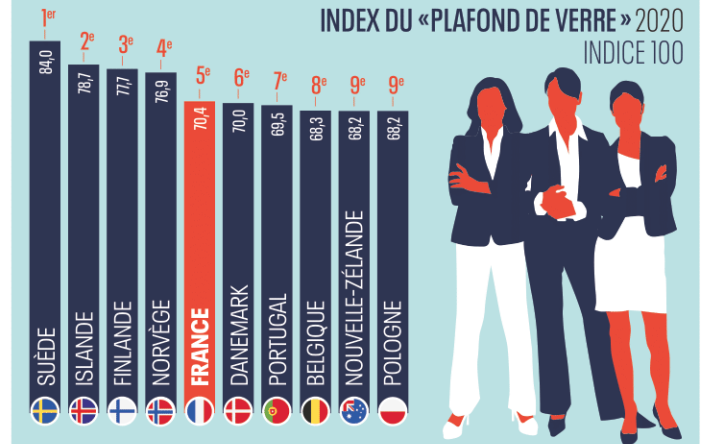
**CLASSEMENT DES PASSEPORTS, EN NOMBRE DE DESTINATIONS, 2022**



**9<sup>e</sup> passeport le plus « puissant »**

Être Français ouvre la porte d'un grand nombre de pays (188) sans avoir besoin de visa\*. En 2022, la France arrive en 9<sup>e</sup> position à égalité avec la Suède, l'Autriche, le Danemark et les Pays-Bas. En tête de ce classement affecté par la pandémie de Covid-19, trônent le Japon et Singapour, avec 192 destinations chacun.

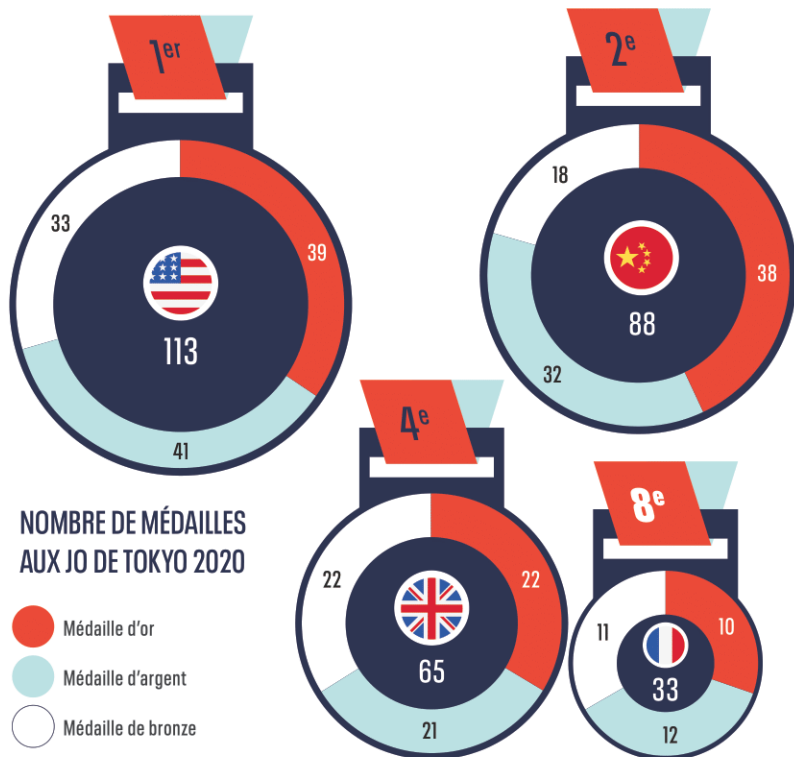
\* Le cabinet juridique londonien Henley & Partners réalise tous les quatre mois un classement des passeports qui permettent de visiter le plus de destinations sans avoir besoin de visa.



**5<sup>e</sup> pays pour la place des femmes aux postes de pouvoir**

Les Françaises ont plus de chance qu'ailleurs d'accéder à des postes à responsabilités, selon l'index « du plafond de verre » publié par *The Economist*\*. La France partage d'ailleurs le haut du classement avec les pays nordiques, loin devant l'Espagne (15<sup>e</sup>), les États-Unis (18<sup>e</sup>) ou l'Allemagne (22<sup>e</sup>). Avec 39 % de femmes à l'Assemblée nationale, 31 % au Sénat et 45 % dans les conseils d'administration, le pays se situe au-dessus de la moyenne des pays européens.

\* Le Glass-ceiling Index, publié chaque année par l'hebdomadaire britannique, tient compte de la place des femmes au Parlement, dans les conseils d'administration et parmi les cadres dirigeants.




**NOMBRE DE MÉDAILLES AUX JO DE TOKYO 2020**

- Médaille d'or
- Médaille d'argent
- Médaille de bronze

**8<sup>e</sup> pour les médailles aux Jeux olympiques d'été**

Même si elle n'a pas réalisé, en 2021, à Tokyo, des performances aussi brillantes que lors des précédents Jeux, la France s'est tout de même classée 8<sup>e</sup> au tableau des médailles, avec 10 médailles d'or, derrière les Pays-Bas et devant l'Allemagne. En 2016, lors des JO de Rio, la France était arrivée 7<sup>e</sup>, comme à Londres quatre ans plus tôt. Avec un total de 54 récompenses, le pays a en revanche doublé sa moisson de médailles aux Jeux paralympiques par rapport à ses - mauvais - résultats de 2016 à Rio.



**2<sup>e</sup> pour le patrimoine littéraire**

Onze ouvrages français sont cités parmi la liste des « 100 meilleurs livres de tous les temps » établie par le Cercle norvégien du livre. Cette liste a été établie en 2002 en interrogeant des écrivains de 54 pays qui ont proposé 10 livres chacun. On y trouve Proust, Céline, Camus, Flaubert, Balzac, Rabelais... L'exercice, très subjectif, permet néanmoins de mesurer l'empreinte des écrivains français sur la littérature mondiale.

# LIBRE(S) ?

## 39<sup>e</sup> en démocratie

La France, pays libre ? Oui, selon l'ONG américaine Freedom House. Mais peut mieux faire... La France n'obtient qu'une note moyenne, due à la forte présence de l'extrême-droite qui pèse sur le débat public, à l'usage excessif de la force contre les manifestants, aux discriminations contre les migrants et à des lois de protection de la laïcité qui, dans la vision américaine, sont une entrave à la liberté religieuse.

## 55<sup>e</sup> en paix globale

La France reste en tension. Selon l'Institut pour l'économie et la paix\*, elle n'est qu'au 55<sup>e</sup> rang des nations, en recul par rapport à 2015.

La France est mal classée du fait de son engagement militaire au Sahel, des attentats terroristes sur son territoire et de ses exportations d'armes. Les États-Unis, eux, arrivent en 122<sup>e</sup> position !

\* **Le cercle de réflexion australien IEP calcule l'indice de paix globale à partir de 23 critères comme le niveau de criminalité, l'instabilité politique et sociale, la facilité à se procurer des armes, la participation à des conflits armés, le terrorisme et la production d'équipements militaires.**

## 34<sup>e</sup> en liberté de la presse

Même si l'organisation Reporters sans frontières (RSF) situe la France plutôt dans le haut du tableau de la liberté de la presse, elle note qu'en 2020, des journalistes ont été convoqués par la justice pour révéler leurs sources. RSF s'inquiète aussi de possibles conflits d'intérêts entre les médias et leurs propriétaires, qui sont des acteurs majeurs dans d'autres secteurs de l'économie.

## 22<sup>e</sup> en corruption

Les responsables publics français ne sont pas perçus comme incorruptibles, selon les calculs de l'ONG Transparency International, qui classait déjà la France à ce niveau en 2016. Transparency déplore les attaques récentes subies par le Parquet national financier et le recul du rôle du parlement. L'ONG relève aussi qu'un ancien président français est passé en jugement pour des faits de corruption.

## DÉMOCRATIE

FREEDOM HOUSE 2021

1	Finlande
	Norvège
1	Suède
4	Nouvelle-Zélande
5	Pays-Bas
	Uruguay
	Canada
8	Australie
	Irlande
	Luxembourg
	Danemark
12	Belgique
12	Japon
	Portugal
	Suisse
16	Barbade
	Slovénie
18	Estonie
18	Allemagne
	Chypre
	Islande
	Taïwan
23	Saint-Marin
	Tuvalu
	Autriche
	Îles Marshall
23	Royaume-Uni
	Kiribati
	Andorre
	Chili
	République dominicaine
32	Cap-Vert
	Palaos
34	Sainte Lucie
	Costa Rica
	Bahamas
	République tchèque
	St Vincent-et-les-Grenadines
39	France
	Lituanie
	Slovaquie
39	Italie
	Malte
	Liechtenstein
	Espagne
46	Grenade
	St Christophe-et-Nièves
	Lettonie
49	Grèce
	Belize
	Maurice
52	Croatie
	Antigua et Barbuda
54	Argentine
	Sao Tomé-et-Principe
	Mongolie
57	Corée du Sud
	Roumanie
	Monaco
57	États-Unis

## PAIX GLOBALE

IEP 2021

1	Islande
2	Nouvelle-Zélande
3	Danemark
4	Portugal
5	Slovénie
6	Autriche
7	Suisse
8	Irlande
9	République tchèque
10	Canada
11	Singapour
12	Japon
13	Finlande
14	Norvège
15	Suède
16	Australie
17	Croatie
18	Allemagne
19	Hongrie
20	Belgique
21	Pays-Bas
22	Bhoutan
23	Malaisie
24	Pologne
25	Roumanie
26	Slovaquie
27	Bulgarie
28	Maurice
29	Qatar
30	Estonie
31	Espagne
32	Italie
33	Royaume-Uni
34	Taïwan
35	Lettonie
36	Koweït
37	Lituanie
38	Ghana
39	Costa Rica
40	Macédoine du Nord
41	Botswana
42	Indonésie
43	Mongolie
44	Serbie
45	Laos
46	Sierra Leone
47	Uruguay
48	Albanie
49	Chili
50	Vietnam
51	Monténégro
52	Émirats arabes unis
53	Gambie
54	Sénégal
55	France
56	Timor oriental
57	Corée du Sud
58	Tanzanie
59	Malawi
60	Moldavie



## LIBERTÉ DE LA PRESSE

RSF 2021


1	Norvège
2	Finlande
3	<b>Suède</b>
4	Danemark
5	Costa-Rica
6	Pays-Bas
7	Jamaïque
8	Nouvelle-Zélande
9	Portugal
10	Suisse
11	Belgique
12	Irlande
13	<b>Allemagne</b>
14	Canada
15	Estonie
16	Islande
17	Autriche
18	Uruguay
19	Surinam
20	Luxembourg
21	Samoa
22	Lettonie
23	Liechtenstein
24	Namibie
25	Australie
26	Chypre
27	Cap-Vert
28	Lituanie
29	Espagne
30	Ghana
31	Trinité-et-Tobago
32	Afrique du Sud
33	<b>Royaume-Uni</b>
34	<b>France</b>
35	Slovaquie
36	Slovénie
37	Burkina Faso
38	Botswana
39	Andorre
40	République tchèque
41	<b>Italie</b>
42	Corée du Sud
43	Taiwan
44	<b>États-Unis</b>
45	OECD*
46	Tonga
47	Papouasie-Nouvelle-Guinée
48	Roumanie
49	Sénégal
50	République dominicaine
51	Guyana
52	Seychelles
53	Belize
54	Chili
55	Fidji
56	Croatie
57	Madagascar
58	Bosnie-Herzégovine
59	Niger
60	Géorgie



## CORRUPTION

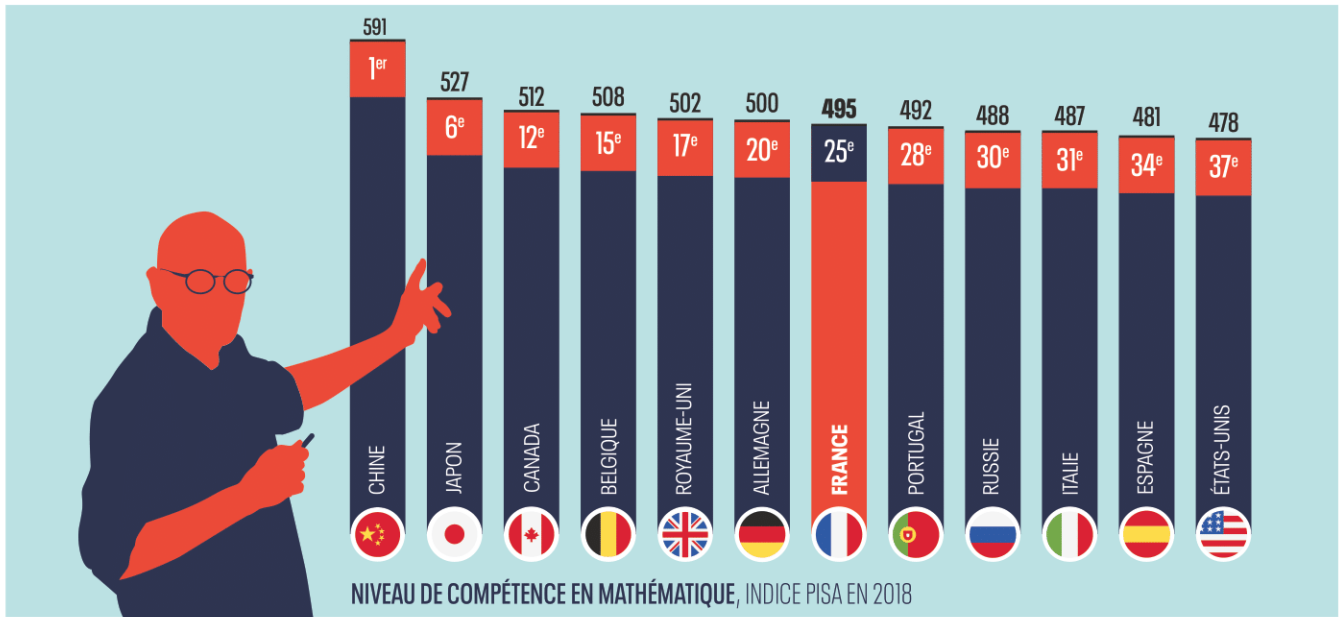
TRANSPARENCY INTERNATIONAL 2021

1	Danemark
	Nouvelle-Zélande
1	Finlande
4	Singapour
4	<b>Suède</b>
4	Norvège
7	Suisse
8	Pays-Bas
9	Luxembourg
10	<b>Allemagne</b>
11	<b>Royaume-Uni</b>
12	Hong Kong
13	Canada
	Islande
	Autriche
13	Irlande
	Estonie
18	Australie
18	<b>Japon</b>
18	Belgique
	Uruguay
22	<b>France</b>
23	Seychelles
24	Émirats arabes unis
25	Bhoutan
	Taiwan
27	Chili
27	<b>États-Unis</b>
29	Barbade
30	Bahamas
31	Qatar
32	Portugal
32	Corée du Sud
34	Lituanie
35	Espagne
	St Vincent-et-les-Grenadines
	Israël
	Lettonie
39	Slovénie
	Costa Rica
	Cap-Vert
42	<b>Italie</b>
43	Pologne
	Sainte-Lucie
45	Géorgie
	Botswana
	Fidji
	Dominique
49	République tchèque
	Malte
	Maurice
52	Grenade
	Chypre
	Rwanda
	Arabie saoudite
56	Oman
	Slovaquie
58	Namibie
	Grèce
	Arménie



\*Organisation des États de la Caraïbe orientale

# ET POUR L'AVENIR ?



## 25<sup>e</sup> pour le niveau de ses élèves en mathématiques

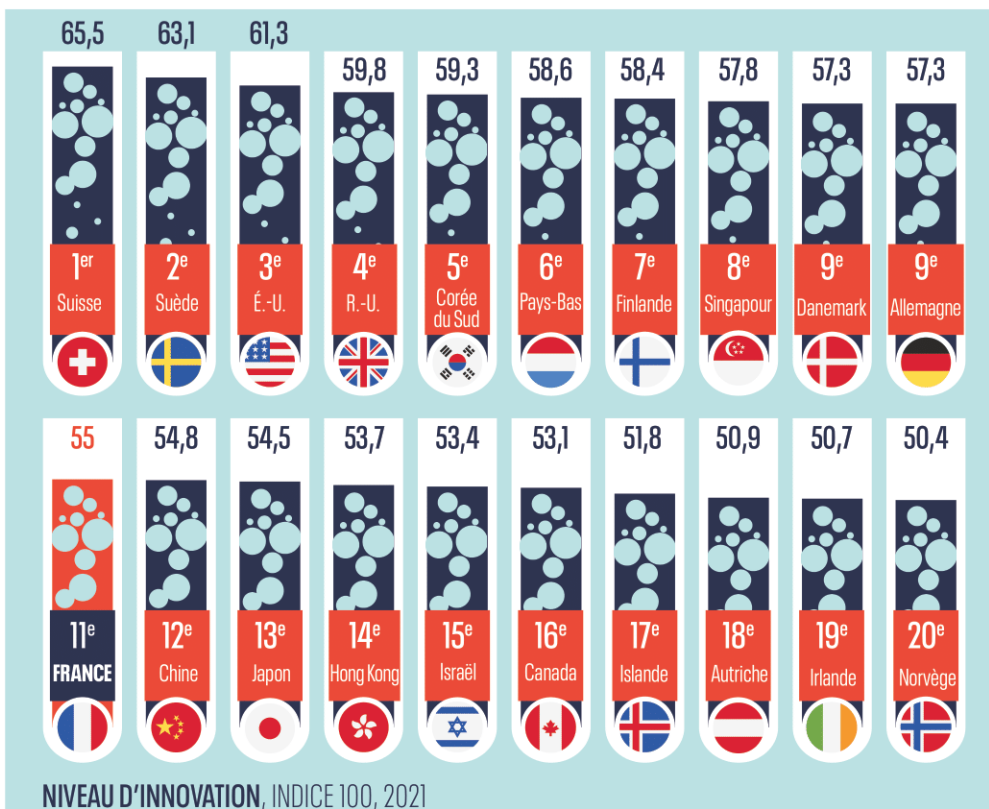
Au sein des 38 pays membres de l'Organisation pour la coopération et le développement économique (OCDE), la France se classe un peu au-dessus de la moyenne – mais sans briller – au fameux classement Pisa\*, qui évalue le niveau de ses élèves. Tous les trois ans, des tests sont proposés

aux élèves âgés de 15 ans en compréhension d'un texte écrit, mathématiques et sciences. Les derniers résultats ont été publiés en décembre 2019. L'étude révèle qu'il existe en France une forte disparité de niveau entre les bons et les mauvais élèves et que les meilleurs élèves français sont,

plus que dans d'autres pays, les enfants des familles les plus favorisées. L'école française travaille surtout au profit d'une élite, tandis qu'elle a du mal à faire progresser les élèves qui sont moins à l'aise.

\* Le Programme international pour le suivi des acquis des élèves étudié

*des pays partenaires au-delà de ceux de l'OCDE. Sur l'ensemble des 79 pays étudiés, la France est ainsi classée 22<sup>e</sup> en compréhension écrite, 24<sup>e</sup> en sciences et 25<sup>e</sup> en mathématiques. La Chine, Singapour et Macao trident les premières places sur les trois domaines étudiés.*



## 11<sup>e</sup> pays le plus innovant

L'Organisation mondiale de la propriété intellectuelle, une institution de l'ONU, classe la France en bonne place des pays les plus innovants, juste devant la Chine. Ce classement repose à la fois sur le nombre de brevets déposés par an, mais aussi sur la qualité des instituts de recherche ou le budget consacré à la recherche et développement par les entreprises. En 2021, la France progresse d'un rang, car le lien entre la recherche fondamentale et les entreprises s'améliore, et grâce aussi à l'émergence d'un grand nombre de start-up qui tentent de développer de nouveaux services.



20<sup>e</sup> 18  
ARABIE SAOUDITE

19<sup>e</sup> 15  
AUSTRALIE

17<sup>e</sup> 14  
ÉTATS-UNIS

17<sup>e</sup> 14  
CANADA

EMISSIONS CO<sub>2</sub>  
EN TONNE PAR PERSONNE  
2020

14<sup>e</sup> 8,1  
JAPON

15<sup>e</sup> 11  
RUSSIE

16<sup>e</sup> 12  
CORÉE DU SUD

13<sup>e</sup> 7,7  
ALLEMAGNE

10<sup>e</sup> 5,8  
UNION  
EUROPÉENNE

12<sup>e</sup> 7,6  
AFRIQUE DU SUD

9<sup>e</sup> 5  
ITALIE

11<sup>e</sup> 7,4  
CHINE

8<sup>e</sup> 4,9  
ROYAUME-UNI

6<sup>e</sup> 4,2  
**FRANCE**

7<sup>e</sup> 4,7  
TURQUIE

5<sup>e</sup> 3,5  
ARGENTINE

4<sup>e</sup> 2,8  
MEXIQUE

2<sup>e</sup> 2,2  
INDONÉSIE

2<sup>e</sup> 2,2  
BRÉSIL

1<sup>er</sup> 1,8  
INDE

### 6<sup>e</sup> moins émetteur de CO<sub>2</sub> parmi les pays du G20

Chaque Français produit en moyenne 4,2 tonnes de CO<sub>2</sub> par an. C'est une bonne performance comparée aux autres grandes économies. Au sein du G20, la France est ainsi au 6<sup>e</sup> rang des pays les moins émetteurs. Le plus vertueux est l'Inde avec 1,8 tonne de CO<sub>2</sub> par habitant, tandis que le plus polluant est l'Arabie Saoudite avec 18 tonnes, selon les données du Global Carbon Project, un organisme de recherche basé aux États-Unis. Le bon résultat de la France est dû à la fois au nucléaire et à la désindustrialisation. Ce chiffre, en effet, ne tient pas compte du carbone qui a été émis pour fabriquer les produits importés. La production de CO<sub>2</sub> des Français a atteint son pic en 1979, avec 9,9 tonnes par habitant. Puis elle n'a cessé de diminuer.

